

BRAAS CLIP.

Die clevere Sturmklammer zur werkzeugfreien Befestigung.



Braas Clip.

Durch den fortschreitenden Klimawandel sind unsere Dächer immer häufiger extremen Wettersituationen ausgesetzt. Eine professionelle Verklammerung und Befestigung der Dacheindeckung ist daher nicht nur sinnvoll, sondern wird auch vom ZVDH vorgeschrieben. Die Umsetzung der Anforderungen an die Befestigung stellt einen zusätzlichen Zeit- und Kostenfaktor dar.

Mit dem neuen Braas Clip minimieren Sie Ihren Aufwand bei der Umsetzung einer optimalen Sturmsicherung und sparen so Zeit und Geld. Werkzeugfrei und ohne zeitraubendes Vormontieren befestigen Sie die neue Sturmklammer im Handumdrehen.

VORTEILE AUF EINEN BLICK:

- Besonders verlegefreundlich: Schnelle und einfache Montage mit nur einem Handgriff. Das Klickgeräusch beim Einrasten der Sturmklammer bestätigt die richtige Position.




























- Jeder Clip ist mit einem Farbcode versehen: So kann die richtige Sturmklammer ganz einfach dem jeweiligen Dachpfannen-Modell zugeordnet werden.
- Alle Clips sind optimal auf die Geometrie der Braas Dachsteine und Dachziegel abgestimmt, um bestmögliche Ergebnisse bei der Sturmsicherung zu erreichen.
- Unkompliziertes, einfaches und schnelles Entnehmen der Braas Clips aus der Verpackung dank Bündelung der Sturmklammern
- Stabiler, praxiserer Karton für den Einsatz auf dem Dach.

Kostenlose Windsogberechnung unter www.braas.de/profis oder als mobile App für Ihr Smartphone.

TECHNISCHE DATEN:

Material: Edelstahl
 Belastungswerte: mind. Klasse II
 Verpackungseinheit: 250 Stück/Karton

EINFACHE ZUORDNUNG DER CLIPS ZUM PASSENDEN DACHSTEIN/DACHZIEGEL:

| | Frankfurter Pfanne | Tegalit | Taunus Pfanne Harzer Pfanne Rubin 15V | Doppel-S Harzer Pfanne 7 Harzer Pfanne F ⁺ | Rubin 13V | Achat 10V | Rubin 9V Heisterholzer Rubin 11V Achat 12V | Hainstädter Rubin 11V | Turmalin |
|-------------------------------------|---|---|---|---|---|--|---|---|---|
| |  |  |  |  |  |  |  |  |  |
| Traglattung 30/50 Bezeichnung | Clip 3/5 Hellblau (FP) | Clip 3/5 Braun (TE) | Clip 3/5 Rot (TP, HP, R15V) | Clip 3/5 Schwarz (DS, HP7, HP ⁺) | Clip 3/5 Gold (R13V) | Clip 3/5 Grau (A10V) | Clip 3/5 Gelb (R9V, R11V, A12V) | Clip 3/5 Weiß (R11V) | Clip 3/5 Ocker (TUR) |
| Farbcode |  |  |  |  |  |  |  |  |  |
| Traglattung 40/60 Bezeichnung | Clip 4/6 Dunkelgrün (FP) | Clip 4/6 Dunkelblau (TE) | Clip 4/6 Hellgrün (TP, HP, R15V) | Clip 4/6 Orange (DS, HP7, HP ⁺) | Clip 4/6 Rosa (R13V) | Clip 4/6 Türkis (A10V) | Clip 4/6 Violett (R9V, R11V, A12V) | Clip 4/6 Pink (R11V) | Clip 4/6 Mint (TUR) |
| Farbcode |  |  |  |  |  |  |  |  |  |

Braas Innendienst

Telefon: 06104 800 1000 Fax: 06104 800 1010 E-Mail: innendienst@braas.de

Braas GmbH, Frankfurter Landstraße 2–4, D-61440 Oberursel

T +49 6171 61 014 F +49 6171 61 2300 www.braas.de